



REGIONE
LAZIO

pagaonline



**PAGAMENTI CON
PAGAONLINE / PAGOPA
SUL SISTEMA
OPENGENIO**

Sommario

1	PagoPA.....	3
1.1	Cosa è PagoPA	3
2	Canali di Pagamento.....	4
2.1	Portale PagaonLine/PagoPA.....	4
2.2	Altri canali di pagamento aderenti al circuito PAGOPA	4
3	Step per il pagamento su OPENGENIO	5
3.1	La pagina di riepilogo pagamento in OPENGENIO.....	5
3.2	Step 1 – generare il codice IUV / posizione debitoria	5
3.3	Step 2 – effettuare il pagamento.....	6
3.4	Step 3 – scaricare la ricevuta.....	6
3.5	Aggiornamento stato pagamenti.....	6
3.6	Protocollazione della Richiesta OPENGENIO.....	6
4	Pagamento tramite portale PagaOnline/PagoPA.....	7
4.1	Accesso al portale PagaOnline.....	7
4.2	Visualizzazione delle posizioni debitorie generate.....	8
4.3	Pagamento Oneri Istruttoria	8
4.4	Pagamento Marca da Bollo	9
4.5	Visualizzazione carrello.....	10
4.6	Connessione al sistema PAGOPA.....	11
4.7	Accettazione informativa privacy.....	11
4.8	Scelta del metodo di pagamento	11
4.9	Dati per completare pagamento	12
4.10	Conclusione operazione	12
5	Pagamento su altri canali	13
5.1	Pagamento con <i>Avviso di Pagamento</i>	13
5.2	Home Banking.....	15

1 PagoPA

1.1 Cosa è PagoPA

PagoPA è una nuova modalità per eseguire, tramite i Prestatori di Servizi di Pagamento (PSP) aderenti, i pagamenti verso la Pubblica Amministrazione in modalità standardizzata.

Si possono effettuare i pagamenti direttamente sul sito o sull'applicazione mobile dell'Ente o attraverso i canali sia fisici che online di banche e altri Prestatori di Servizi di Pagamento (PSP), come ad esempio le agenzie di banca, gli home banking, gli sportelli ATM, i punti vendita SISAL, Lottomatica e Banca 5 e presso gli uffici postali.

Il sistema OPENGENIO utilizza l'infrastruttura regionale PAGAONLINE per integrarsi alla piattaforma PAGOPA.

Per tutti i riferimenti di dettaglio si invita a visitare il sito ufficiale:

<https://www.pagopa.gov.it/>

e anche il nodo regionale

<https://pagaonline.regione.lazio.it/pagaonline/>

2 Canali di Pagamento

2.1 Portale PagaonLine/PagoPA

Il portale PagaOnline/PagoPA è il canale regionale PRINCIPALE a disposizione per il pagamento sul circuito PAGOPA degli Oneri Istruttori e delle Marche Da Bollo generate dalla pagina di riepilogo di OPENGENIO.

Il link, disponibile nella pagina di riepilogo, è il seguente

<https://pagaonline.regione.lazio.it/pagaonline/>

2.2 Altri canali di pagamento aderenti al circuito PAGOPA

Sono disponibili altri canali di pagamento (es. le agenzie di banca, gli home banking, gli sportelli ATM, i punti vendita SISAL, Lottomatica e Banca 5 e presso gli uffici postali).

Per effettuare il pagamento con questa modalità vedere la sezione *Pagamento su altri canali*.

3 Step per il pagamento su OPENGENIO

3.1 La pagina di riepilogo pagamento in OPENGENIO

Dopo aver inserito tutte le informazioni relative all'istanza e i documenti necessari, si arriva nella pagina di riepilogo dei pagamenti, dove è possibile visualizzare il totale degli importi da versare con gli step da seguire per effettuare il versamento. Nella colonna Azioni è possibile visualizzare l'operazione da compiere.

Sezione pagamenti da effettuare.

INTERVENTI:	0 31€/m³ per gli interventi di TIPOLOGIA A
CAUSALE:	Pagamento n.123 - Richiesta di autorizzazione sismica RA - Richiesta n.161
TOTALE DA VERSARE:	217,00 €
MARCA DA BOLLO:	16,00 €

STEP	OPERAZIONE DA COMPIERE	DETTAGLI OPERAZIONE	AZIONI
1	Genera il Codice Identificativo Univoco Versamento (IUV)	Operazione per generare il codice IUV necessario per procedere con il pagamento degli oneri previsti per questa pratica attraverso il circuito PagoOnline/PagoPA. N.B. Verrà inviata una email al committente con le informazioni necessarie per il pagamento. Il pagamento potrà essere effettuato anche in forma anonima da chiunque abbia le informazioni minime previste, ossia Codice IUV e Codice Fiscale del Committente. ATTENZIONE: questa operazione non è revocabile. Prima di procedere verificare che tutti i dati di pagamento siano corretti.	
2	Effettua il pagamento	Se hai generato il codice IUV, puoi effettuare il pagamento DATI PER IL PAGAMENTO ONERI ISTRUTTORIA CF intestatario (committente): 08010660214829 Codice IUV: 120201700027582 <u>Per home banking o altri canali aderenti al circuito PagoPA:</u> Ente creditore: REGIONE LAZIO Codice Fiscale Ente creditore: 80143490581 Codice SIA: BABFM	Vai su PagoOnline
3	Scarica la ricevuta	Dopo aver generato il codice IUV ed effettuato il pagamento, sarà necessario attendere qualche minuto per ottenere la ricevuta. La stessa ricevuta potrà essere scaricata dal sito PagoOnline e verrà inviata via email all'indirizzo di posta elettronica indicato durante la fase di pagamento. CODICI DI TRANSAZIONE PER SCARICO RICEVUTA SU PAGOONLINE Codice transazione/pagamento oneri istruttoria: 6064050228140026 Codice transazione/pagamento marca da bollo: 6063844981220009	Ricevuta oneri istruttori: APRI Ricevuta marca da bollo: APRI

STATO DEI PAGAMENTI
Pagamento oneri istruttoria
Pagamento marca da bollo
<input type="button" value="Aggiorna stato pagamenti"/>

3.2 Step 1 – generare il codice IUV / posizione debitoria

Attraverso lo step 1 si genera lo IUV (codice Univoco Versamento) e la posizione debitoria su PagoPA con gli appositi pulsanti in riferimento per:

- Oneri di istruttoria [**Genera IUV Oneri**]
- Marca da Bollo (se dovuta) [**Genera Marca da Bollo**]

ATTENZIONE: questa operazione al momento non è reversibile, si prega di fare massima attenzione al riepilogo dei costi

STEP	OPERAZIONE DA COMPIERE	DETTAGLI OPERAZIONE	AZIONI
1	Genera il Codice Identificativo Univoco Versamento (IUV)	Operazione per generare il codice IUV necessario per procedere con il pagamento degli oneri previsti per questa pratica attraverso il circuito PagoOnline/PagoPA. N.B. Verrà inviata una email al committente con le informazioni necessarie per il pagamento. Il pagamento potrà essere effettuato anche in forma anonima da chiunque abbia le informazioni minime previste, ossia Codice IUV e Codice Fiscale del Committente. ATTENZIONE: questa operazione non è revocabile. Prima di procedere verificare che tutti i dati di pagamento siano corretti.	<input type="button" value="Genera Marca Da Bollo"/>

3.3 Step 2 – effettuare il pagamento

Per effettuare il pagamento, le opzioni sono le seguenti:

- Pagamento tramite portale PagaOnline/PagoPA (vedere oltre)
- Pagamento (SOLO PER ONERI ISTRUTTORI e NON MARCA DA BOLLO) tramite altri canali (vedere oltre)

2	Effettua il pagamento	Se hai generato il codice IUV, puoi effettuare il pagamento	Vai su PagaOnline
DATI PER IL PAGAMENTO ONERI ISTRUTTORIA CF intestatario (committente): 00000000000000000000 Codice IUV: 120201700027582 <u>Per home banking o altri canali aderenti al circuito PagoPA:</u> Ente creditore: REGIONE LAZIO Codice Fiscale Ente creditore: 80143490581 Codice SIA: BABFM			

3.4 Step 3 – scaricare la ricevuta

Dopo aver effettuato il pagamento, (in genere l'attesa è di pochi minuti), è possibile scaricare la ricevuta che conferma il pagamento effettuato.

La ricevuta sarà comunque inviata all'indirizzo indicato in fase di pagamento e sarà automaticamente conservata nel fascicolo della pratica OPENGENIO.

3	Scarica la ricevuta	Dopo aver generato il codice IUV ed effettuato il pagamento, sarà necessario attendere qualche minuto per ottenere la ricevuta. La stessa ricevuta potrà essere scaricata dal sito PagaOnline e verrà inviata via email all'indirizzo di posta elettronica indicato durante la fase di pagamento.	Ricevuta oneri istruttoria: APRI Ricevuta marca da bollo: APRI
CODICI DI TRANSAZIONE PER SCARICO RICEVUTA SU PAGAONLINE Codice transazione/pagamento oneri istruttoria: 6064050228140026 Codice transazione/pagamento marca da bollo: 6063844981220009			
STATO DEI PAGAMENTI			
Pagamento oneri istruttoria			
Pagamento marca da bollo			
<input type="button" value="Aggiorna stato pagamenti"/>			
<input type="button" value="Protocollo Richiesta"/>			

3.5 Aggiornamento stato pagamenti

E' possibile premere il pulsante *Aggiorna Stato di Pagamento* per visualizzare lo stato dei pagamenti (DA PAGARE, PAGATO).

Sezione 3 – Scarica Ricevuta

- Ricevuta oneri di istruttoria
- Ricevuta Marca da Bollo
- Codice di Transizione Oneri di Istruttoria
- Codice di Transizione Marca da Bollo

Sezione Stato dei Pagamenti

- Stato pagamento oneri di istruttoria
- Stato pagamento Marca da Bollo

3.6 Protocollo della Richiesta OPENGENIO

Si potrà protocollare la richiesta solo dopo che:

- Saranno stati effettuati correttamente tutti i pagamenti (Oneri e Marca da Bollo se prevista)
- Saranno state generate tutte le ricevute della fase di pagamento

4 Pagamento tramite portale PagaOnline/PagoPA

4.1 Accesso al portale PagaOnline

Si accede al portale attraverso il link seguente

<https://pagaonline.regione.lazio.it/pagaonline/>

Le sezioni principali sono:

- PAGA AVVISO, dove inserire codice IUUV e Codice Fiscale Committente per oneri di istruttoria
- MARCA DA BOLLO DIGITALE: dove pagare la marca da Bollo Digitale
- SCARICA RICEVUTA: dove scaricare la ricevuta (che comunque viene inviata via email e inserita nel fascicolo openpenio) una volta effettuato il pagamento

The screenshot displays the PagaOnline portal interface. At the top, there is a header with the 'REGIONE LAZIO' logo, the 'pagaonline' brand name, and the date '15/01/2021'. Below the header is a navigation bar with links for 'Home', 'Posizione Debitoria', 'Pagamenti Effettuati', 'Informazioni', 'Informativa sui Cookie', and 'Trattamento Dati personali'. On the right side of the navigation bar, there are buttons for 'Carrello (0)' and 'Accedi'.

The main content area is divided into two sections:

- Paga avviso:** This section contains a form with the following fields:
 - Codice IUUV o Codice Avviso:** A text input field with a red asterisk indicating it is required.
 - Codice Fiscale:** A dropdown menu.Below the fields, there is a small text box explaining the codes: 'Inserire uno dei seguenti codici: Codice IUUV: e' il codice identificativo che l'ente ha associato al pagamento. Numero Avviso: e' il codice numerico presente nell'avviso di pagamento ricevuto.' At the bottom of this section are 'Istruzioni' and 'Continua' buttons.
- Scarica Ricevuta:** This section contains a form with the following fields:
 - Codice Transazione*:** A text input field with a red asterisk.
 - Codice di controllo**:** A text input field with a red asterisk, containing the value 'bpmv'.At the bottom of this section are 'Istruzioni' and 'Continua' buttons.

At the bottom of the page, there is a footer with contact information: 'Per informazioni: Numero Unico Regionale 06/99500 oppure Scrivi all'URP della Regione Lazio', the copyright notice '© 2021 Regione Lazio - Via R. Raimondi Garibaldi 7, 00145 Roma', and the 'LAZIO crea' logo.

4.2 Visualizzazione delle posizioni debitorie generate

E' possibile gestire le posizioni debitorie generate dalla pagina di riepilogo di OPENGENIO con due modalità:

- **SENZA AUTENTICAZIONE (FORMA ANONIMA)**
 - Attraverso l'inserimento IUUV e Codice Fiscale nel FORM della pagina iniziale per pagamento forma anonima degli oneri di istruttoria
 - Attraverso l'inserimento IUUV e Codice Fiscale nel FORM MARCA DA BOLLO (vedere menu sinistro) per pagamento forma anonima della Marca da Bollo
- **CON AUTENTICAZIONE**
Attraverso l'accesso tramite il pulsante in alto a destra (ACCEDI) con le credenziali SPID

The screenshot shows the 'pagaonline' website interface. The top navigation bar includes 'Home', 'Posizione Debitoria', 'Pagamenti Effettuati', 'Informazioni', 'Informativa sui Cookie', and 'Trattamento Dati personali'. On the right, there are buttons for 'Carrello (0)' and 'Accedi'. The main content area features a 'Servizi di Pagamento' sidebar on the left and a 'Paga avviso' form in the center. The 'Paga avviso' form has two sections: 'Paga avviso' and 'Scarica Ricevuta'. The 'Paga avviso' section contains input fields for 'Codice IUUV o Codice Avviso' (with value 120201/00030418) and 'Codice Fiscale' (with value [REDACTED]). Red arrows point to these fields with the text 'senza autenticazione'. A red arrow points to the 'Accedi' button with the text 'con autenticazione'. The 'Scarica Ricevuta' section contains input fields for 'Codice Transazione*' (with value bpmv) and 'Codice di controllo**'. The footer includes contact information and the 'LAZIO CREA' logo.

4.3 Pagamento Oneri Istruttoria

Per il pagamento degli oneri di istruttoria è necessario inserire codice IUUV e Codice Fiscale nella home page

The screenshot shows the 'pagaonline' website interface. The top navigation bar includes 'Home', 'Posizione Debitoria', 'Pagamenti Effettuati', 'Informazioni', 'Informativa sui Cookie', and 'Trattamento Dati personali'. On the right, there are buttons for 'Carrello (0)' and 'Accedi'. The main content area features a 'Servizi di Pagamento' sidebar on the left and a 'Paga avviso' form in the center. The 'Paga avviso' form has two sections: 'Paga avviso' and 'Scarica Ricevuta'. The 'Paga avviso' section contains input fields for 'Codice IUUV o Codice Avviso' and 'Codice Fiscale'. Red circles highlight these fields. A red arrow points to the 'Accedi' button. The 'Scarica Ricevuta' section contains input fields for 'Codice Transazione*' (with value wawdh) and 'Codice di controllo**'. The footer includes contact information and the 'LAZIO CREA' logo.

4.4 Pagamento Marca da Bollo

The screenshot shows the 'pagaonline' website interface. On the left, a vertical menu titled 'Servizi di Pagamento' lists various services. The item 'Regione Lazio - Marca Bollo Digitale' is circled in red. The main content area is divided into two sections: 'Paga avviso' and 'Scarica Ricevuta'. The 'Paga avviso' section has input fields for 'Codice IUUV o Codice Avviso' and 'Codice Fiscale', with a 'Continua' button. The 'Scarica Ricevuta' section has a 'Codice Transazione*' field and a 'Codice di controllo**' field, with a 'Continua' button. A disclaimer on the right states: 'Dissesto servizio pagamento ReCLUP. Si comunica che a causa di problemi tecnici sul sistema di prenotazione regionale CLUP, le ricevute di pagamento potrebbero non essere inviate al cittadino. Al fine di limitare i disagi si [...]'.

Si deve cliccare SI nella schermata seguente, indicando il codice IUUV generato su opengenio

This screenshot shows a confirmation screen titled 'Regione Lazio: Marca da Bollo Digitale'. It asks the user: 'Sei in possesso del codice di pagamento del bollo?'. Below the question are two buttons: 'SI' (circled in red) and 'No'. There is also an 'Annulla' button at the bottom left.

This screenshot shows the payment details form for 'Regione Lazio: Marca da Bollo Digitale'. It includes input fields for 'Codice di Pagamento' and 'Codice Fiscale / PIVA'. Below these fields is a checkbox: 'Dichiaro di aver letto l'informativa sulla privacy, autorizzo il trattamento dei miei dati personali.' At the bottom, there are 'Ritorna ai dati', 'Annulla', and 'Continua' buttons.


4.5 Visualizzazione carrello

In entrambi i casi (con o senza autenticazione), dopo aver inserito il codice IUUV e Codice Fiscale è possibile subito visualizzare il carrello con i pagamenti da effettuare. Si procede cliccando su PAGA.

Carrello

Carrello dei pagamenti.

Numero di pagamenti: 1 per un totale di: 105,27 €

Creditore	Oggetto del Pagamento	Descrizione	Codice IUUV	Soggetto Debitore	Importo	
Regione Lazio	Open Genio oneri istruttoria	PAGAMENTO N. 108/611 RICHIESTA DI DEPOSITO SISMICA	120201700011515	DNGMSM81H25D708G	€ 105,27	 Rimuovi

 Aggiungi pagamenti

 Svuota carrello

 Paga

A seguire è necessario inserire l'indirizzo email in cui deve essere notificata la ricevuta di pagamento

15/01/2021

REGIONE LAZIO **pagaonline**

Indietro


Creditore	Oggetto del Pagamento	Descrizione	Codice IUUV	Soggetto Debitore	Importo
Regione Lazio	Open Genio oneri istruttoria	PAGAMENTO N.138 - TEST RICHIESTA DI DEPOSITO N.176 PRODUZIONE PROVA	[REDACTED]D418	PSICLD68P22I452F	1,05 €
Totale pagamento					1,05 €

Indirizzo E-mail

Conferma Indirizzo E-mail


All'indirizzo specificato verrà inviata la quietanza del pagamento. Attenzione: un indirizzo non valido impedisce la ricezione dell'e-mail.

Scegli come pagare



PAGA ON LINE

Paga con carta di credito, bonifico o bollettino postale on line, scegliendo tra i fornitori dei sistemi di pagamento.
Per visualizzare l'elenco dei prestatori di servizi di pagamento che ti verrà proposto, nella pagina successiva dovrai scegliere se pagare con carta di credito o bonifico/bollettino on line ed eventualmente ricercare il soggetto con cui pagare.



PAGA PIU TARDI

Stampa un bollettino AgID e paga con un qualsiasi fornitore di sistemi di pagamento aderente al circuito PagoPA.

Indietro

Per informazioni: Numero Unico Regionale 06/99500 oppure Scrivi all'URP della Regione Lazio
© 2021 Regione Lazio - Via R. Raimondi Garibaldi 7, 00145 Roma

LAZIO crea

Cliccando su **PAGA ON LINE** si procede al PAGAMENTO.

Per la sezione **PAGA PIU'TARDI**, vedere "Pagamento con avviso di pagamento"

4.6 Connessione al sistema PAGOPA

Dopo aver cliccato su paga, si attiva la fase di comunicazione al sistema centrale, dove si richiede accesso con SPID (con autenticazione) oppure una email di riferimento (senza autenticazione).

Regione Lazio
/RFB/120201700011515/105.27/TXT/DEBITORE/DNGMSM81H25D708G
105,27€

IT

pagoPA

Benvenuto nel sistema di pagamento della Pubblica Amministrazione italiana: pagoPA

Entra con SPID

Non hai SPID? Scopri di più

Entra con la tua email

4.7 Accettazione informativa privacy

Per procedere è necessario spuntare l'accettazione dell'informativa privacy:

Regione Lazio
/RFB/120201700011515/105.27/TXT/DEBITORE/DNGMSM81H25D708G
105,27€

pagoPA - Informativa sulla privacy

INFORMATIVA SUL TRATTAMENTO DEI DATI PERSONALI

ai sensi degli artt. 13-14 del Regolamento (UE) 2016/679

Questa informativa privacy descrive come vengono trattati i dati personali di coloro che approdano al sito wisp2.pagopa.gov.it/ (il "Sito") per effettuare un pagamento tramite pagoPA. Il Sito ti permette (i) di essere avvisato per email in merito alle transazioni che effettuerai sul sistema pagoPA e, se deciderai di registrarti a pagoPA, (ii) di effettuare la registrazione a pagoPA, (iii) di memorizzare alcune modalità di pagamento, (iv) di visualizzare lo storico delle tue transazioni, nonché (v) di recuperare la password e/o codice segreto da te scelti al momento della registrazione (di seguito il "Servizio").

accetto la privacy policy

Continua

4.8 Scelta del metodo di pagamento

La scelta del metodo di pagamento consente di selezionare

Regione Lazio
/RFB/120201700011515/105.27/TXT/DEBITORE/DNGMSM81H25D708G
105,27€

Come vuoi pagare?



Carta di credito/debito



Conto corrente



Altri metodi di pagamento

4.9 Dati per completare pagamento

Regione Lazio
/RFB/120201700011515/105.27/TXT/DEBITORE/DNGMSM81H25D708G
105,27€

pagoPA accetta queste carte di credito/debito



 nome e cognome

nome e cognome non validi, non ci devono essere caratteri speciali

 0000 0000 0000 0000

numero della carta di credito

 MM / AA

scadenza (mm/aa)

 CVC

codice di verifica

Continua

4.10 Conclusione operazione

La conclusione dell'operazione di pagamento è visualizzato con la seguente schermata:

Regione Lazio
/RFB/120201700011515/105.27/TXT/DEBITORE/DNGMSM81H25D708G
105,27€



Grazie, l'operazione è stata presa in carico.

Riceverai l'esito a claudio.pisu@laziocrea.it

Chiudi

5 Pagamento su altri canali

5.1 Pagamento con *Avviso di Pagamento*

15/01/2021

REGIONE LAZIO **pagoonline**

Indietro


Creditore	Oggetto del Pagamento	Descrizione	Codice IUV	Soggetto Debitore	Importo
Regione Lazio	Open Genio oneri istruttoria	PAGAMENTO N.138 - TEST RICHIESTA DI DEPOSITO N.176 PRODUZIONE PROVA	120201700030418	PSICLD68P221452F	1,05 €
Totale pagamento					1,05 €

Indirizzo E-mail

Conferma Indirizzo E-mail


All'indirizzo specificato verrà inviata la quietanza del pagamento. Attenzione: un indirizzo non valido impedisce la ricezione dell'e-mail.

Scegli come pagare



PAGA ON LINE

Paga con carta di credito, bonifico o bollettino postale on line, scegliendo tra i fornitori dei sistemi di pagamento.
Per visualizzare l'elenco dei prestatori di servizi di pagamento che ti verrà proposto nella pagina successiva dovrai scegliere se pagare con carta di credito o bonifico/bollettino on line ed eventualmente ricercare il soggetto con cui pagare.



PAGA PIU TARDI

Stampa un bollettino AgID e paga con qualsiasi fornitore di sistemi di pagamento aderente al circuito PagoPA.

Indietro


Per informazioni: **Numero Unico Regionale** 06/99500 oppure **Scrivi all'URP** della Regione Lazio

© 2021 Regione Lazio - Via R. Raimondi Garibaldi 7, 00145 Roma


LAZIO crea

Nella Sezione **PAGA PIU' TARDI** è possibile scaricare l'avviso di pagamento:



15/01/2021




REGIONE LAZIO



pagoonline

REGIONE LAZIO
CHIEDI L'EUROPA NEL LAZIO



Indietro

✔ Documento creato con successo

Data Emissione	15/01/2021 11:02:24
Strumento di pagamento	BOLLETTINO NDP
Stato	EMESSO
Importo Totale	1,05 €
Codice Documento	610704944929352



[Scarica documento](#)

Per effettuare il pagamento, scaricare il documento in PDF e seguire le istruzioni in esso riportate.

Indietro


Per informazioni: Numero Unico Regionale 06/99500 oppure Scrivi all'URP della Regione Lazio

© 2021 Regione Lazio - Via R. Raimondi Garibaldi 7, 00145 Roma

Effettuando scarica documento Si ottiene l'avviso seguente, con il quale è possibile pagare nelle modalità descritte:

pagoPP AVVISO DI PAGAMENTO



Open Genio oneri istruttoria

CAUSALE: PAGAMENTO N.138 - TEST RICHIESTA DI DEPOSITO N.176 PRODUZIONE PROVA

ENTE CREDITORE Cod. Fiscale 80143490581	DESTINATARIO AVVISO Cod. Fiscale XXXXXXXXXX
Regione Lazio	XXXXXXXXXXXXXXXXXXXX


Diritti di istruttoria autorizzazioni sismiche

QUANTO E QUANDO PAGARE?	DOVE PAGARE? Lista dei canali di pagamento su www.pagopa.gov.it
1,05 Euro entro il 04/12/2021 Puoi pagare con una unica rata. L'importo è aggiornato automaticamente dal sistema e potrebbe subire variazioni per eventuali sgravi, note di credito, indennità di mora, sanzioni o interessi, ecc. Un operatore, il sito o l'app che userai ti potrebbero quindi chiedere una cifra diversa da quella qui indicata.	PAGA SUL SITO O CON LE APP del tuo Ente Creditore, della tua Banca o degli altri canali di pagamento. Potrai pagare con carte, conto corrente, CBILL. PAGA SUL TERRITORIO in Banca, in Ricevitoria, dal Tabaccaio, al Bancomat, al Supermercato. Potrai pagare in contanti, con carte o conto corrente.

Utilizza la porzione di avviso relativa al canale di pagamento che preferisci.

BANCHE E ALTRI CANALI RATA UNICA entro il 04/12/2021

Qui accanto trovi il codice **QR** e il codice interbancario **CBILL** per pagare attraverso il circuito bancario e gli altri canali di pagamento abilitati.



Destinatario XXXXXXXXXX Euro 1,05
Ente Creditore Regione Lazio
Oggetto del pagamento Open Genio oneri istruttoria
Codice CBILL BABFM Codice Avviso 0011 2020 1700 0304 18 Cod. Fiscale Ente Creditore 80143490581

5.2 Home Banking

Gli Oneri di istruttoria possono essere pagati anche tramite *Home banking* del proprio istituto di credito **solamente se l'istituto ha aderito al circuito PagoPA**. Il pagamento in questo caso è possibile accedendo alla sezione PagoPA/CBILL del proprio istituto di credito.

In questo caso è **INDISPENSABILE INDICARE** nell'apposita sezione CBILL/PAGOPA:

- **Codice SIA/CBILL = BABFM**
- **Ente Creditore: Regione Lazio**
- **Codice Fiscale Ente creditore = 80143490581**

ATTENZIONE:

- ***Il pagamento è valido solo attraverso la sezione PAGOPA/CBILL***
- ***Il normale bonifico bancario NON è considerato pagamento con PAGOPA!!***
- ***La Marca da Bollo (se dovuta) NON può essere pagata tramite home banking ma solo tramite il portale PagaOnline/PagoPA***